

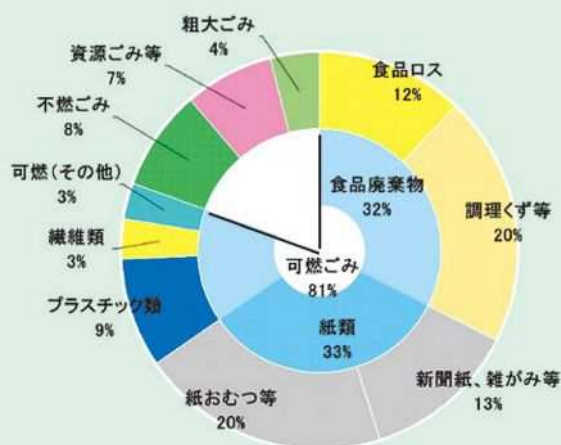
# チャレンジ ごみ減量化

目指せ！ごみ減量化NO.1 南越前町

福井県のごみの中で特に多いのは、  
食品廃棄物、紙類、プラスチック類！

ごみ排出量のうち、食品ロスや調理くずなどの食品廃棄物が全体の3割、新聞・雑がみなどのリサイクル可能な紙類が1割を占めています。また、可燃ごみの中に多くのプラスチック類が含まれており、全体の1割を占めています。

このようなごみは、生活の中でひと工夫するだけで、減らしたりリサイクルすることができます。



## 01 食品廃棄物の削減について

生ごみの水を切る「水切り」、料理を残さず食べきる「食べきり」、食材を無駄なく使いきる「使いきり」の3つを行うことで、食品廃棄物を減らすことができます。



使いきり忍者  
クシマル

使い  
きり  
の  
術

- 買い物に出かける前に冷蔵庫の中をチェック
- 食材は使いきれる分だけ買う・使いきる
- 冷蔵庫内を整理して「見える化」する

食べきり忍者  
ゼクウ

食べ  
きり  
の  
術

- 自分が食べきれる量を見つける
- 食べきれる量を買う、作る、取り分ける

水切り忍者  
ミナミ

水  
切  
り  
の  
術

- 生ごみはできるだけ濡らさない
- 生ごみをしっかり乾燥させる
- 生ごみの水気をしっかり切る

## 01 | 食品廃棄物の削減について



### 南越前町「食べ残しゼロ運動」を展開しています。

町では、食品ロス削減のため「食べ残しゼロ運動」を展開しています。ご家庭や飲食店で行えますので、ぜひご協力ください。

活動の一環として、町内協力店舗に食べ残った料理等を持ち帰りできる紙製容器を配布していますので、外食の際はぜひご利用いただき、食品ロス削減に努めていただきますようお願いいたします。

また、宴会の際は宴会5箇条にご協力をお願いします。

#### 宴会5箇条とは

忘年会や歓送迎会等の宴会の席では食べ残しが多くなりがちなことから、食べ残しを減らし宴会を楽しく過ごすために、次に掲げる5箇条を「宴会5箇条」といいます。

南越前町 山 海 里

### 食べ残しゼロ運動

宴会 5 箇条

- 1 まずは、**適量注文**
  - 2 幹事さんから「おいしく食べきょううー」の**声かけ**
  - 3 **開始30分、終了10分は、席を立たずにしっかりと食べる**
  - 4 **「食べきりタイム！」**
  - 5 **食べきれない料理は仲間分け合おう**
- それでも、食べきれなかった料理は、お店の方に確認して**持ち帰り**しましょう。

残さずきれいに食べよっさ!



### 生ごみ処理器設置に奨励金を出しています。

#### 生ごみをたい肥化しましょう!

家庭ごみの3割は生ごみだといわれています。町では家庭から出る生ごみの減量化や資源化を図るため、生ごみ処理器購入に係る費用の一部を補助していますので、購入を検討されている方は、ぜひご利用ください。

**対象者** 町内に住所を有し、交付申請の会計年度内に購入した生ごみ処理器を設置している者



### 家庭ごみの分け方・出し方に関する出前講座を開催しています。

家庭ごみの正しいごみの出し方・分け方が分かる出前講座を開催しています。興味のある方はぜひご利用ください。

#### 対象

おおむね10人以上の参加が見込まれる団体（町内に住所を有する方または勤務する方）

#### 申込み方法

役場建設整備課、今庄事務所、河野事務所または南越前町ホームページにて申込書を取得し開催を希望する日の20日前までに建設整備課に申し込みください。

TEL 0778-47-8003



## 02 | リサイクル可能な紙類の削減について

紙類の削減

- 包装紙やメモ用紙などの「雑がみ」もリサイクル



### 古紙類をリサイクルしよう！ 町で奨励金を出しています

#### 町内会などで実施している集団回収に出しましょう！

新聞紙・ダンボール・雑誌類など、多くの古紙類は資源としてリサイクルすることができます。ごみの削減、資源の有効活用のため古紙類のリサイクルにご協力ください。

#### 新聞紙

チラシ等と混ぜないように新聞紙のみで出してください。



ひもでしばる

#### ダンボール

- ガムテープや梱包材は取り除いてください。
- 箱は開いて平らにしてください。



ひもでしばる

#### 雑誌類 (雑誌と雑がみ)

紙の箱は平らにして本類、ノート、チラシ等と一緒に出してください。



ひもでしばる


#### 雑がみて何？

ダンボール・新聞紙・雑誌以外の紙類をいいます。リサイクルできますので雑誌類で出してください。

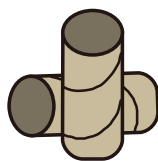
【雑がみの一例】



紙の箱



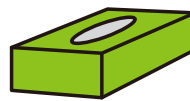
包装紙



紙の芯



封筒



ティッシュの箱



カレンダー

#### 細々とした雑がみの出し方

1

ひもでしばりづらい小さな雑がみがたくさんあった場合。



2



雑がみを折りたたんで雑誌等の間にはさま込む。

紙袋 (表面に光沢のないもの) に入れ、中身が出ないように口を2・3度折る。

3

【完成】



はさんだ雑誌は、本類と一緒にひもでしばって出す。



口を閉じた紙袋は、ひもでしばって出す。本類と一緒にしばってよい。

● 捨てずに分ければ  
資源になる



## 3Rを実施しよう

3Rは、私たちが生活の中で行える取り組みです。3Rを意識することで、ごみの発生を抑制できます。

### リデュース ごみになるものを減らしましょう！

無駄に多く買い物したり、お店でレジ袋を使用したりしていませんか？  
ごみになるものを使わないようにしましょう。

- 例えば……
- 必要ない物は買わない、もらわない
  - 買い物にはマイバッグを持参する
  - 職場やお出かけの際にマイボトルを使用する



### リユース ごみとして捨てる前にリユースしましょう！

まだ使える電化製品や家具、衣類などを捨ててしまうことはありませんか？  
「もったいない」という気持ちをもって使えるものは再利用しましょう。

- 例えば……
- 詰め替え用の製品を選ぶ
  - いらなくなった物を譲り合う
  - リユースショップやバザーを利用する



### リサイクル ごみを資源として再利用しましょう

食べ終わったカップ麺や弁当の容器をそのまま燃やせるゴミで捨てていませんか？  
軽く水で洗い落とせばプラスチック製容器包装として回収できますので、資源化が可能なごみはリサイクルしましょう！



大まかな汚れが  
取れる程度で  
大丈夫です。

## 使用済み小型家電のリサイクルにご協力ください

小型家電には、鉄、アルミ、レアメタルといった有用な金属が含まれています。町では、公共施設等5カ所に小型家電回収ボックスを設置し、小型家電を回収していますので、ぜひご利用ください。

#### 対象品

ボックスの投入口 (250mm×100mm) に入る大きさの小型家電

#### 出すときの注意点

- 危険物・ごみなど小型家電以外のものは、回収ボックスに入れないでください。
- 電池・電球・バッテリーは取り除いてください。



#### 回収ボックス設置場所

南越前町役場、今庄事務所、河野事務所、南越前文化会館、南条保健福祉センター

